

Kundenadresse	Lieferadresse
Kontaktperson	<input type="checkbox"/> gleich wie Kundenadresse
Kommission	<input type="checkbox"/> wird abgeholt
Wunschtermin (min. 10 Arbeitstage)	<input type="checkbox"/> liefern/versenden

 Bestellung
 Offertenanfrage
Material

Kollektion: _____ Dessin/Art. Nr.: _____

Ausführung: Klebevariante HDF Click Hydro TopSound Hydro Fix Click


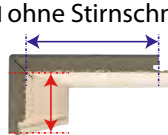
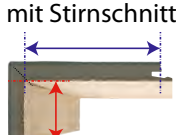

Format: Standard Longus

Treppenkante


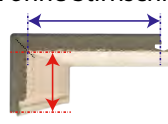




Treppentyp: gerade gewunden mit Schablone Wendeltreppe mit Schablone

Bestehende Auftrittstiefe: _____ mm Bestehende Stufenhöhe: _____ mm

Treppenkante Typ 1

<input type="checkbox"/> 20004 Typ 1: gerade 	<input type="checkbox"/> ohne Stirnschnitt 	<input type="checkbox"/> mit Stirnschnitt 								
	<input type="checkbox"/> Zuschchnitt erfolgt bauseits Originalpaneele _____ Stk. <input type="checkbox"/> Zuschchnitt ab Werk Art. Nr. 20103 <table border="1"> <tr> <td>_____ mm</td> <td>_____ Stk.</td> <td>_____ mm</td> <td>_____ Stk.</td> </tr> <tr> <td>_____ mm</td> <td>_____ Stk.</td> <td>_____ mm</td> <td>_____ Stk.</td> </tr> </table>	_____ mm	_____ Stk.	_____ mm	_____ Stk.	_____ mm	_____ Stk.	_____ mm	_____ Stk.	Auftritt (Innenmass): _____ mm Stirnhöhe (Innenmass): _____ mm
_____ mm	_____ Stk.	_____ mm	_____ Stk.							
_____ mm	_____ Stk.	_____ mm	_____ Stk.							
<input type="checkbox"/> Anschluss Originalpaneele  _____ Colis										

Treppenkante Typ 2

<input type="checkbox"/> 20005 Typ 2: gerade mit seitlichem Abschluss 	<input type="checkbox"/> ohne Stirnschnitt 	<input type="checkbox"/> mit Stirnschnitt 								
	<input type="checkbox"/> Zuschchnitt erfolgt bauseits Originalpaneele _____ Stk. <input type="checkbox"/> Zuschchnitt ab Werk Art. Nr. 20103 <table border="1"> <tr> <td>_____ mm</td> <td>_____ Stk.</td> <td>_____ mm</td> <td>_____ Stk.</td> </tr> <tr> <td>_____ mm</td> <td>_____ Stk.</td> <td>_____ mm</td> <td>_____ Stk.</td> </tr> </table>	_____ mm	_____ Stk.	_____ mm	_____ Stk.	_____ mm	_____ Stk.	_____ mm	_____ Stk.	Auftritt (Innenmass): _____ mm Stirnhöhe (Innenmass): _____ mm
_____ mm	_____ Stk.	_____ mm	_____ Stk.							
_____ mm	_____ Stk.	_____ mm	_____ Stk.							
Seitlicher Abschluss <input type="checkbox"/> einseitig (vom Treppenfuss aus) <input type="checkbox"/> links <input type="checkbox"/> rechts <input type="checkbox"/> beidseitig Art. Nr. 20105	<input type="checkbox"/> um Materialstärke 	<input type="checkbox"/> um Stirnhöhe 								
<input type="checkbox"/> 20007 Anschluss mit seitlichem Abschluss  _____ Stk.										

Fräsen Klebevariante (exkl. Material)

<input type="checkbox"/> Art. Nr. 20111 _____ Stk.	Auftritt: _____ mm Stirnhöhe: _____ mm
<input type="checkbox"/> Winkel Standard 90°	<input type="checkbox"/> Winkel mit Anzug Art. Nr. 20102 80 – 89°: _____ °

= optional gegen Aufpreis

Kundenadresse	Lieferadresse
Kontaktperson	<input type="checkbox"/> gleich wie Kundenadresse
Kommission	<input type="checkbox"/> wird abgeholt
Wunschtermin (min. 10 Arbeitstage)	<input type="checkbox"/> liefern/versenden

 Bestellung
 Offertenanfrage
Material

Kollektion: _____ Dessin/Art. Nr.: _____

Ausführung: HDF Click Hydro TopSound Hydro Fix Click



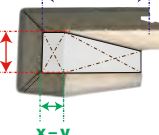
Format: Standard Longus

Treppenkante


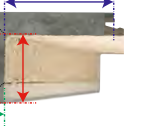
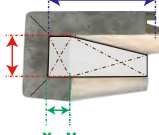

Treppentyp: gerade gewunden mit Schablone Wendeltreppe mit Schablone

Bestehende Auftritt-Tiefe: _____ mm Bestehende Stufenhöhe: _____ mm

Treppenkante Typ 3

<input type="checkbox"/> 20006 Typ 3: gerade mit U-Profil und Rückzug		<input type="checkbox"/> Rückzug um Materialstärke		<input type="checkbox"/> Rückzug nach Mass	
<input type="checkbox"/> Zuschritt erfolgt bauseits Originalpaneele	_____ Stk.	Auftritt (Innenmass): _____ mm		<input type="checkbox"/> mit Füllholz Art. Nr. 20101	
<input type="checkbox"/> Zuschritt ab Werk Art. Nr. 20103	_____ mm _____ Stk.	Stirnhöhe (Innenmass): _____ mm			
	_____ mm _____ Stk.	Rückzug (x - y): _____ mm			
<input type="checkbox"/> Winkel Standard 90°		<input type="checkbox"/> Winkel mit Anzug Art. Nr. 20102		80 – 89°: _____ °	
<input type="checkbox"/> Anschluss Originalpaneele 6	_____ Colis				

Treppenkante Typ 4

<input type="checkbox"/> 20007 Typ 4: gerade mit U-Profil, seitlichem Abschluss und Rückzug		<input type="checkbox"/> Rückzug um Materialstärke		<input type="checkbox"/> Rückzug nach Mass	
<input type="checkbox"/> Zuschritt erfolgt bauseits Originalpaneele	_____ Stk.	Auftritt (Innenmass): _____ mm		<input type="checkbox"/> mit Füllholz Art. Nr. 20101	
<input type="checkbox"/> Zuschritt ab Werk Art. Nr. 20103	_____ mm _____ Stk.	Stirnhöhe (Innenmass): _____ mm			
	_____ mm _____ Stk.	Rückzug (x - y): _____ mm			
Seitlicher Abschluss <input type="checkbox"/> einseitig <input type="checkbox"/> links <input type="checkbox"/> rechts	(vom Treppenfuss aus)	<input type="checkbox"/> beidseitig Art. Nr. 20105			
● um Materialstärke					
<input type="checkbox"/> Winkel Standard 90°		<input type="checkbox"/> Winkel mit Anzug Art. Nr. 20102		80 – 89°: _____ °	
<input type="checkbox"/> 20009 Anschluss mit seitlichem Abschluss 7	_____ Stk.				

= optional gegen Aufpreis

Kundenadresse	Lieferadresse
Kontaktperson	<input type="checkbox"/> gleich wie Kundenadresse
Kommission	<input type="checkbox"/> wird abgeholt
Wunschtermin (min. 10 Arbeitstage)	<input type="checkbox"/> liefern/versenden

 Bestellung
 Offertenanfrage
Material

Kollektion: _____ Dessin/Art. Nr.: _____

Ausführung: HDF Click Hydro TopSound Hydro Fix Click


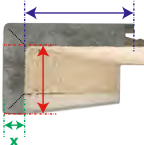
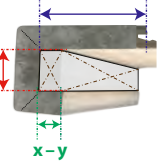


Format: Standard Longus

Treppenkante

Treppentyp: gerade gewunden mit Schablone Wendeltreppe mit Schablone

Bestehende Auftritt-Tiefe: _____ mm Bestehende Stufenhöhe: _____ mm

Treppenkante Typ 5

<input type="checkbox"/> 2008 Typ 5: gerade mit U-Profil mit seitlichem Abschluss um Nase-/Stirnhöhe 	<input type="checkbox"/> mit Rückzug (x) um Materialstärke 	<input type="checkbox"/> mit Rückzug (x - y) nach Massangabe 
	<input type="checkbox"/> mit Füllholz Art. Nr. 20101	
<input type="checkbox"/> Zuschnitt erfolgt bauseits Originalpaneele _____ Stk.	Auftritt (Innenmass): _____ mm	
<input type="checkbox"/> Zuschnitt ab Werk Art. Nr. 20103 _____ mm _____ Stk. _____ mm _____ Stk.	Stirnhöhe (Innenmass): _____ mm	
<input type="checkbox"/> Zuschnitt ab Werk Art. Nr. 20103 _____ mm _____ Stk. _____ mm _____ Stk.	Rückzug (x - y): _____ mm	
Seitlicher Abschluss <input type="checkbox"/> einseitig (vom Treppenfuss aus) <input type="checkbox"/> links <input type="checkbox"/> rechts	<input type="checkbox"/> beidseitig Art. Nr. 20105	
<input checked="" type="radio"/> um Stirnhöhe 		
<input type="checkbox"/> Winkel Standard 90°	<input type="checkbox"/> Winkel mit Anzug Art. Nr. 20102 80 - 89°: _____ °	
<input type="checkbox"/> 20010 Anschluss mit seitlichem Abschluss U-Profil  _____ Stk.		

 = optional gegen Aufpreis

Naturo Flooring AG

Allmendstrasse 4, 6210 Sursee

info@naturoflooring.ch

Tel. +41 (0)41 926 09 50 Fax +41 (0)41 926 09 51